


# Tvättanvisning

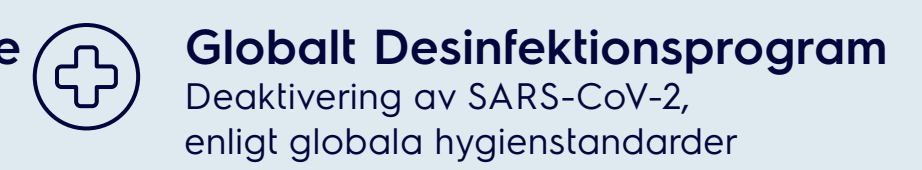


Tvätt  
i fler-  
bostadshus

## 1 Välj program genom att vrida på vredet



### Tvättprogram



#### Normal


Vit- och Kulörtvätt/Normaltvätt  
Normal bearbetning - Lång centrifugering (kortare torktid)

#### Mild

Skonsam bearbetning  
Kort centrifugering

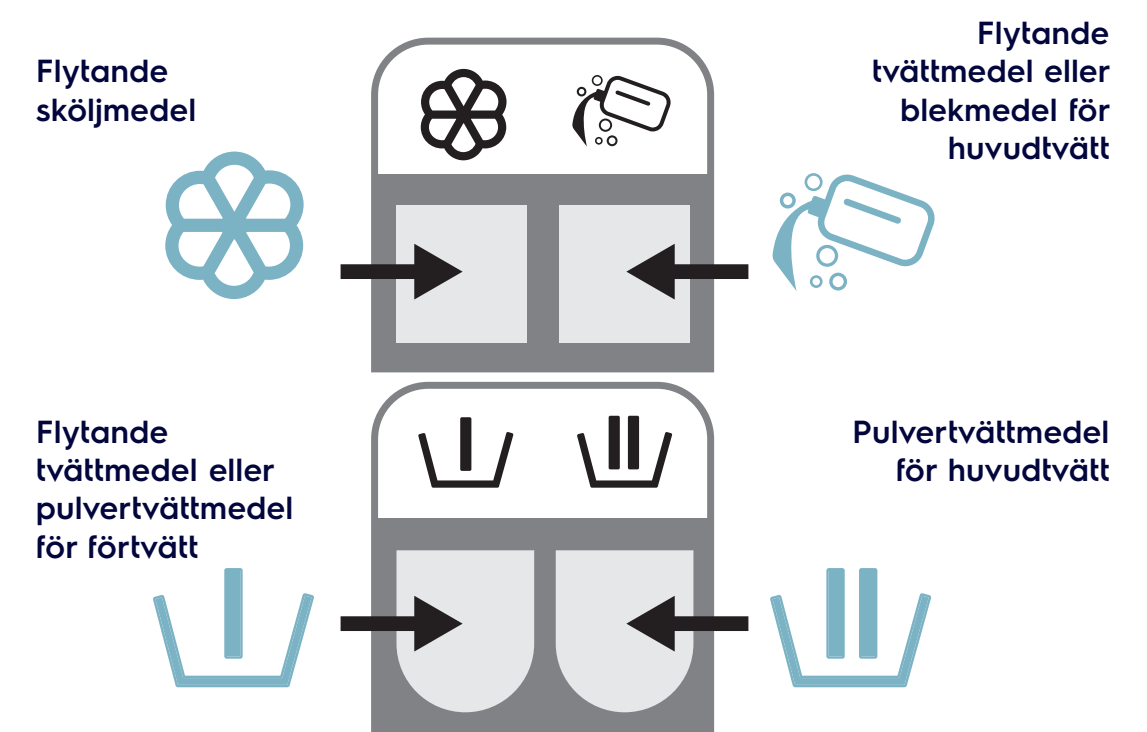
Vid dessa program bör maskinen endast fyllas till hälften

## 2 Välj tillval vid behov



### Dosering

Dosera tvättmedel enligt anvisning på tvättmedelsförpackningen



### Tillval



**Ekologiskt**  
Miljövänlig tvätt för normalt smutsade kläder



**Hårt smutsat**  
Lång tvättid för hårt smutsade textilier



**Snabbtvätt**  
Kort tvättid för lätt smutsade textilier



**Förtvätt**  
En förtvätt läggs till




**Extra sköljning**  
En sköljning läggs till



**1 tryck**  
Inget sköljmedel  
**2 tryck**  
Ej automatisk dosering av sköljmedel

## 3 Starta med ett tryck på vredet



### Vägning av tvätten startar..

Efter start väger maskinen tvätten med hjälp av centrifugering. Tvättprocessen anpassas sedan automatiskt efter tvättmängden.

### Om du behöver pausa programmet


Tryck på vredet. En meny med PAUS markerat visas på displayen. Tryck en gång till för att pausa programmet. Luckan kan öppnas efter en stund om inte vattennivån är för hög. Stäng luckan och tryck åter på vredet för att fortsätta programmet.

### När "dags för underhåll" visas

Meddela ansvarig för underhåll. Maskinen kan fortfarande användas.

### När du tvättat klart

Lämna luckan öppen. Rengör tvättmedelsfacket och låt locket till tvättmedelslådan vara öppet.



**Electrolux**  
PROFESSIONAL