

Ventilationsprincip

Lägenheterna ventileras med mekanisk till-och frånluftsventilation.
Frånluft sugs ut från badrum/WC och kök via kontrollventiler.
Tilluft tillförs via tilluftsdon i sovrum och vardagsrum.

Vid matlagning

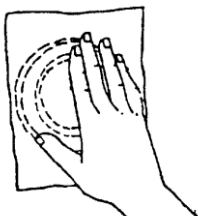
Vid matlagning skall spiskåpan öppnas för att uppnå bästa osupptagningseffekt.
Håll fettfiltret rent för att bibehålla effekten.

Start och stopp av ventilationen

Ventilationen är alltid i drift.

Regelbunden kontroll av ventilationen

Kontrollera regelbundet att ventilationen fungerar.
Ett enkelt sätt att kontrollera frånluften är att hålla en bit papper över någon frånluftsventil.




Tilluften kan kontrolleras genom att känna att det blåser från någon ventil.
Vid fel kontakta fastighetsägaren och gör felanmälan.

Funktionskontroll av ventilationen

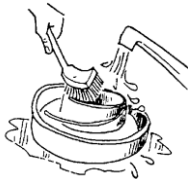
En lagstadgad funktionskontroll av ventilationen utförs genom fastighetsägarens försorg vart 3:e år.
Intyg över utförd kontroll kan vara anslaget i trapphuset.

Rengöring av ventilationen

På frånluftsventilerna bildas avsättningar som kan påverka ventilationen.
Frånluftsventilerna skall därför rengöras så snart smutsavsättningar syns.
Rengöring kan utföras med dammsugning eller med fuktad trasa eller dylikt.



Vid kraftig försmutsning kan ventilerna tas ner och diskas.
Vid rengöring får ventilernas luftinställning **ej ändras**.
Luftinställningen kan vara låst med åtdragen skruv eller mutter på ventilens baksida.



Spiskåpan i köket har ett fettfilter som skall rengöras regelbundet för att upprätthålla utsuget samt för att förhindra fettavsättningar i kanalerna.
Fettfiltret kan diskas manuellt eller i diskmaskin.