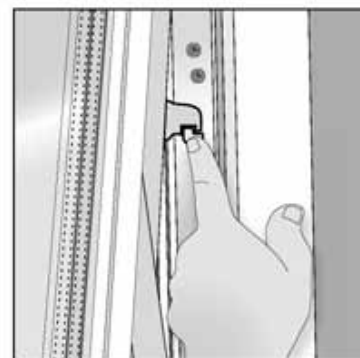


# 5. Användning


## Vädringsspärr

Vridfönster är försedda med en vädringsspärr. När du vill vända fönstret trycker du in och håller in spärren. Skjut sedan bågen utåt.



## Vädringsspärr för sideswing

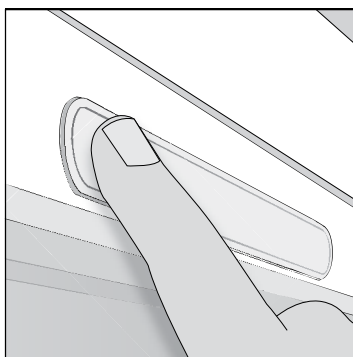
Sideswingfönster är försedda med en vädringsspärr. När du vill öppna/vända fönstret för du spärren åt sidan. Skjut sedan bågen utåt.



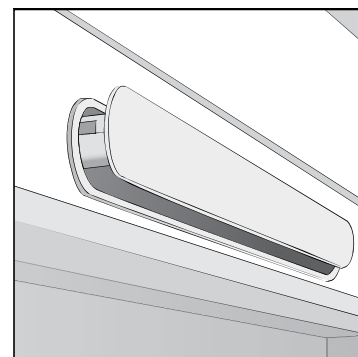
## Klickventil

Gäller *Optimal* och *Genuin*

Klickventilen är helt infälld i karmen. Levereras monterad från fabrik. Urfräsningsarea: 40cm<sup>2</sup>, luftflöde 4,3 l/s vid 10 Pa.



Tryck i änden  
för att öppna ventilen



Öppen ventil

## Användning av handtag

### Traryd *Optimal* och *Genuin* fönsterdörr

För att låsa dörren lyfter du handtaget uppåt. Vredet/nyckeln vrids då enligt figuren. Dörren är nu låst och handtaget spärrat. För att öppna dörren måste vredet/nyckeln först vridas enligt figuren. Handtaget kan nu tryckas nedåt för att öppna dörren.

På pardörrar kan den passiva dörren bara öppnas då den aktiva dörren har öppnats.

