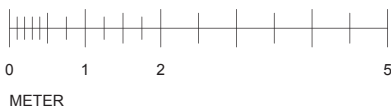
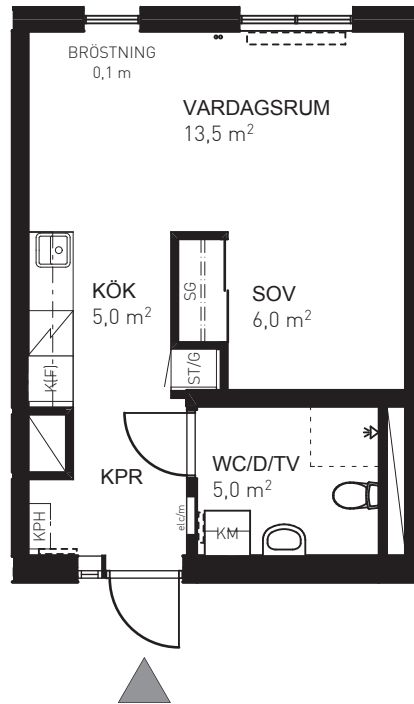
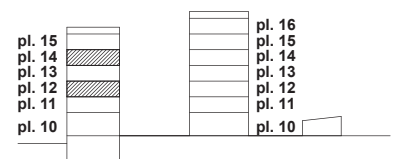


1 RoK, 33,5 m²

Lgh 0224, 0226, 0244, 0246

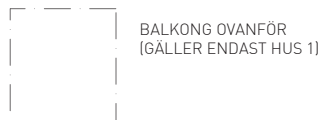


ORIENTERINGSFIGURER



FÖRKLARINGAR

K(F)	KYL MED FRYSFACK (BÄNKMODELL)
K/F	KOMBINERAD KYL OCH FRYSS
	SPISHÄLL OCH UGN
DM	DISKMASKIN (ENDAST I 2 OCH 3 RoK)
G	GARDEROB
SG	SKJUTDÖRRSGARDEROB
ST	STÄDSKÅP
KPH	KAPPHYLLA
KM	KOMBIMASKIN
	PLACERING RADIATOR
	VÄRMESTAMMAR
elc/m	EL- OCH MEDIACENTRAL
	VÄGGFÖRSTÄRKNING
	HYLLA / KLÄDSTÅNG



GENERELLT: RUMSHÖJD 3,5 m PLAN 10
RUMSHÖJD 2,5 m PLAN 11 TILL 16
BÄNKSIVA OCH ÖVERSKÅP
OVANFÖR KM.
BRÖSTNINGSHÖJD 0,6 m
ÖVER GOLV OM INTE ANNAT ANGES.
SKÄRMAR MELLAN UTEPLATSER
ÄR AV TRÄRASTER, CA 1,8 m HÖGA.
MATERIAL UTEPLATS: STENMJÖL.

