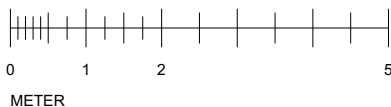
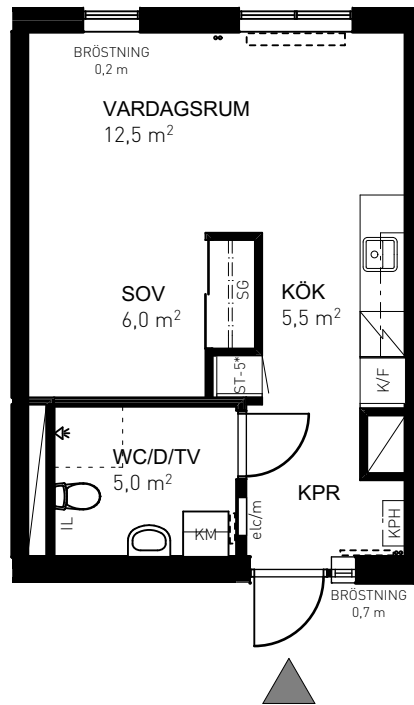
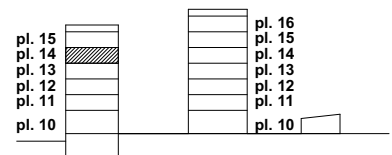


1 RoK, 33,5 m², Lgh 0243



ORIENTERINGSFIGURER



FÖRKLARINGAR

K/F	KOMBINERAD KYL OCH FRYSSPISHÄLL OCH UGN
DM	DISKMASKIN (ENDAST I 2 OCH 3 RoK)
G-5, G-6	GARDEROBSKÅP
L-6	LINNESKÅP
SG	SKJUTDÖRRSGARDEROB
ST-5, ST-6	STÄDSKÅP
KPH	KAPPHYLLA
KM	KOMBIMASKIN
— — — — —	PLACERING RADIATOR
∞	VÄRMESTAMMAR
IL	INSPEKTIONSLUCKA
elc/m	EL- OCH MEDIACENTRAL
— — — — —	VÄGGFÖRSTÄRKNING
— — — — —	HYLLA / KLÄDSTÅNG



GENERELLT: RUMSHÖJD 3,5 m PLAN 10
 RUMSHÖJD 2,5 m PLAN 11 TILL 16
 BÄNKSIVA OCH ÖVERSKÅP OVANFÖR KM.
 BRÖSTNINGSHÖJD 0,6 m ÖVER GÖLV OM INTE ANNAT ANGES.
 SKÄRMAR MELLAN UTEPLATSER ÄR AV TRÄRASTER, CA 1,8 m HÖGA.
 MATERIAL UTEPLATS: STENMJÖL.

