































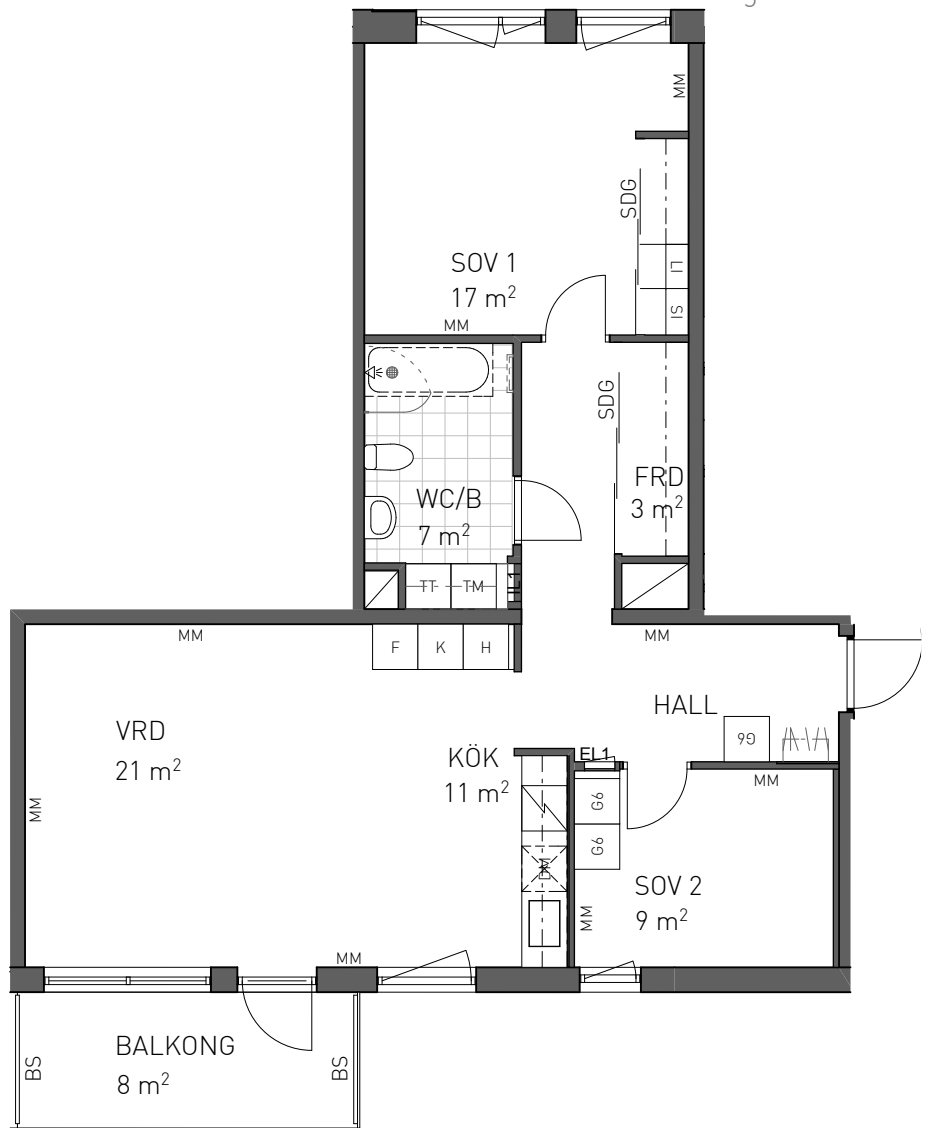


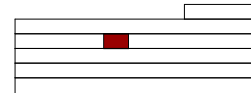
## Symboler

-  Entré
-  Garderob, 600x600 standardskåp
-  Garderob, dj=500, b=600
-  Städsåp, 600x600 standardskåp
-  Städsåp djup 600, b=800
-  Städsåp inbyggt i SDG
-  Linnesåp inbyggt i SDG
-  Tvättmaskin+ torktumlare, bänkskiva och överskåp
-  Kombimaskin, bänkskiva och överskåp
-  Kapphylla
-  Kyl
-  Frys
-  Kyl/Frys
-  Högsåp
-  Diskmaskin
-  Spishäll
-  Underlimmad diskho
-  Bänk m överskåp, belysning
-  Vikbar duschvägg
-  Badkar tillval
-  Skjutdörr
-  Skjutdörrsgarderob
-  Tillvalsvägg
-  El och mediacentral
-  Inspektionsslucka
-  BS = Balkongskärm
-  BH=X  
Bröstningshöjd fönster. Höjd ovan golv är 600 mm, där inget annat anges
-  ÖKF=X  
Överkant fönster är 2300 mm, där inget annat anges
-  Handdukstork svängbar, enl senare tillval
-  MM  
Multimedia
-  Klinker
-  Installationsschakt

Skala 1:100

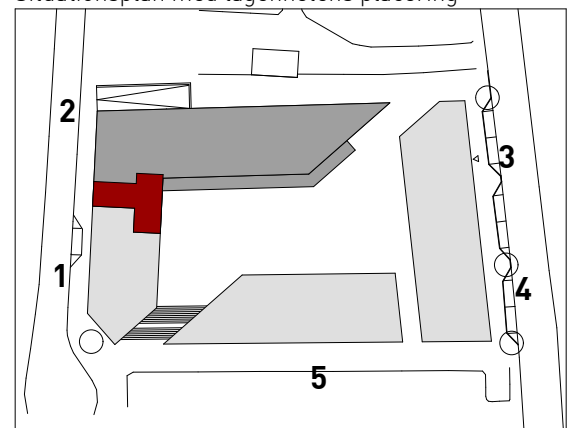


## Sektion



PLAN 06  
PLAN 05  
PLAN 04  
PLAN 03  
PLAN 02  
PLAN 01

## Situationsplan med lägenhetens placering



Rätt till ändringar förbehålles.